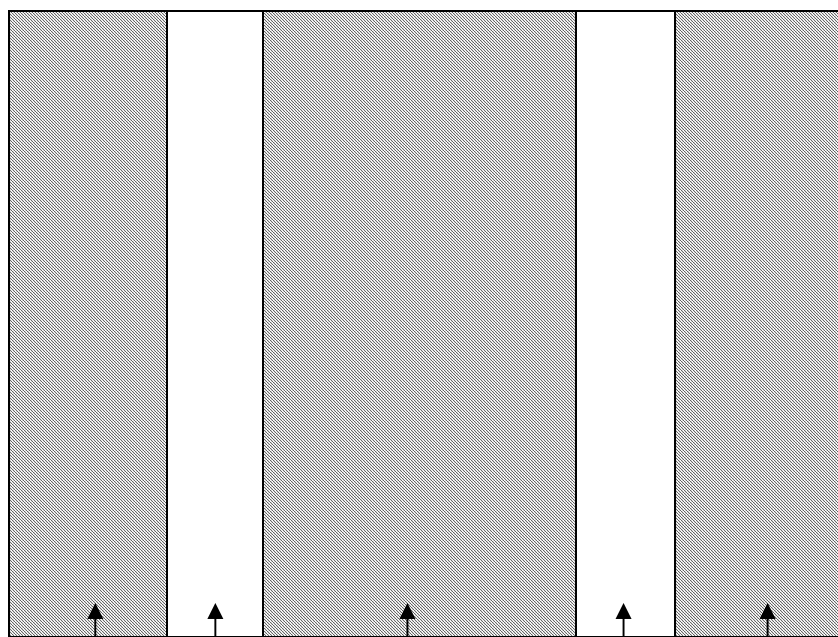
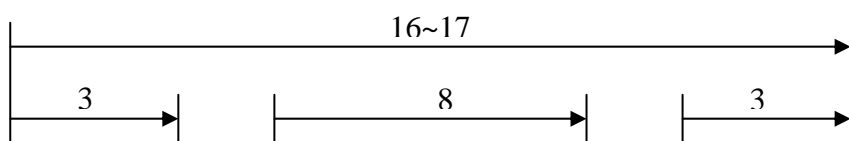


教你如何辨識原廠 PYROBEL 產品真偽

一、AGC 公司原廠出產的 PYROBEL 產品

a. 16 mm (防火時效半小時阻熱性 F30A)



3mm
普通
玻璃


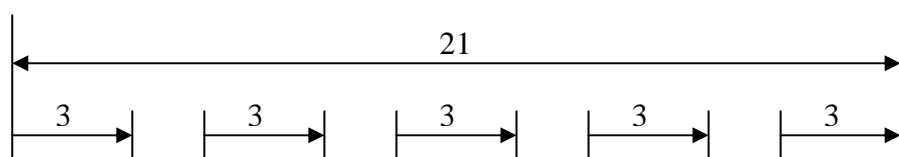
防火
膨脹
膠

8mm
普通
玻璃

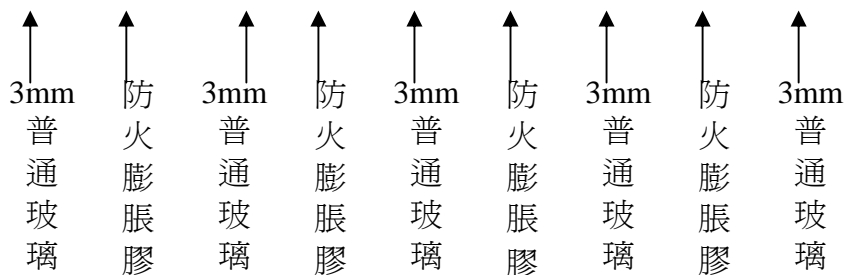
防火
膨脹
膠

3mm
普通
玻璃

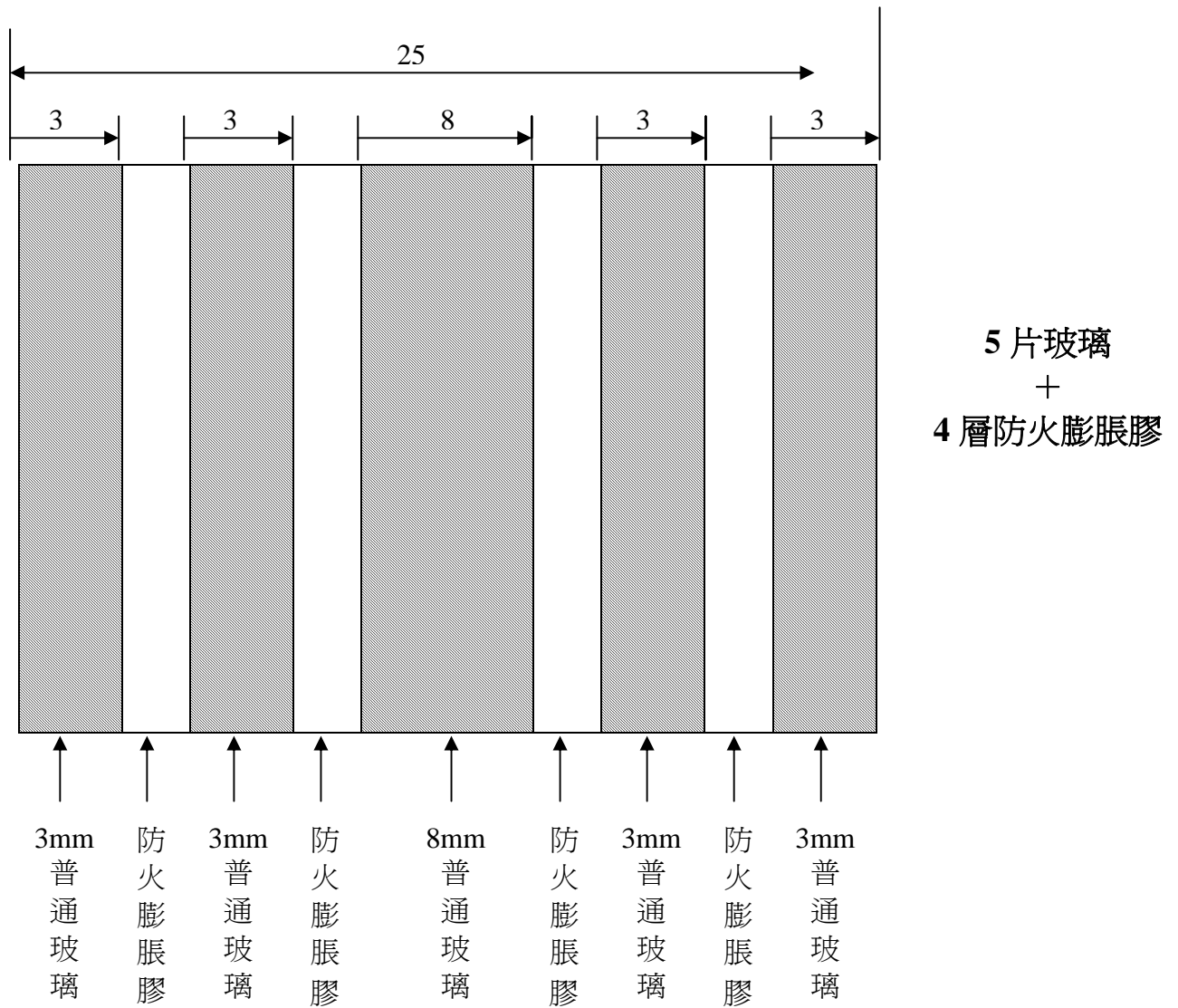
b. PYROBEL EI 60/21mm±2 防火 1 小時阻熱 1 小時玻璃



5 片玻璃
+
4 層防火膨脹膠


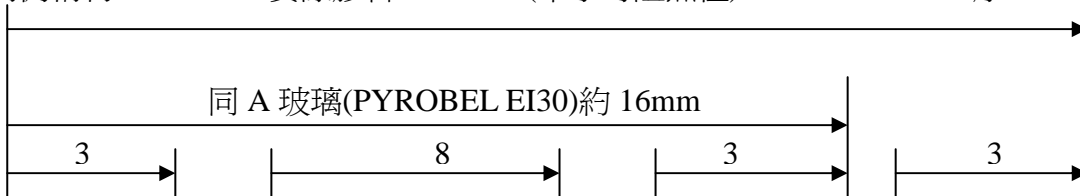


c. PYROBEL EI60/25mm±2 防火 1 小時阻熱性 1 小時玻璃



d.目前市面上偽稱 PYROBEL 19mm±2
超薄型防火 1 小時具阻熱性玻璃偽造品

廠商偽稱約 19mm±2，實際膠合 20.76mm(半小時阻熱性) · EI30/16.20mm 厚



↑ ↑ ↑ ↑ ↑ ↑ ↑

3mm 防火 8mm 防火 3mm 0.76mm 3mm
普通 膨脹 普通 膨脹 普通 PVB 普通
玻璃 脹膠 玻璃 脹膠 玻璃 膜 玻璃

4 片玻璃 + 2 層防火膨脹膠 + 1 層 PVB 膜

二、當你要施作防火 1 小時具阻熱性 F60A，PYROBEL 防火玻璃，拿到產品或樣品時，辨識真偽及緊急處理步驟方法：

1.當拿到 19 mm PYROBEL 超薄型玻璃樣品時，先將玻璃樣品保存起來。當貨品送至工地時，將樣品和貨品核對，以確認是否樣品貨品皆為一致，並注意是貨品是否為 PYROBEL 16 mm再膠合了 3 mm普通玻璃， $16+0.76+3$ 約等於 20.78 mm防火半小時阻熱性玻璃。

2.當你拿到樣品及貨品時，請先撕開約 3 公分鋁箔，核對是否五片玻璃四層防火膠，若不是上述產品內容，請再撕開小片鋁箔，用火噴槍或打火機對著側邊厚度燃燒約 1 分鐘，如產生兩條灰白色防火膨脹條膠線條時，就是偽造防火 1 小時具阻熱性防火玻璃！如果產生四條灰白色防火膨脹線條時，就是原廠真品防火 1 小時阻熱性玻璃

3.當確定拿到 19 mm PYROBEL 超薄型偽造防火 1 小時具阻熱性防火玻璃時，

緊急應變方法：

A.送到台灣建築中心評定中心

TEL：02-8667-6398*106

FAX：02-8667-6397

ADD：台北縣新店市復興路 43 號 10 樓之 1

B.或將樣品直接寄至 PYROBEL 原廠

AGC FLAT GLASS ASIA PACIFIC PTE LTD.

460 Alexandra Road #30-02 PSA Building

Singapore.119963

TEL：+65 62 735656

FAX：+65 62 713817

E-MAIL：toru-itai@agc.co.jp

並證明你要寄給該原公司原因，請他說明 16 mm
-EI30+0.76+3 mm FL 是否能達 1 小時阻熱性(EI60)，將
會有專人爲你處理。